


# PlatformaLP

- 
- [1. Roistat](#)
- [2. Webhook](#) [PlatformaLP](#) [Roistat](#)
- 

PlatformaLP Roistat Roistat, . . , Roistat CRM/CMS, CRM/CMS.

, / Roistat CRM, [CRM Roistat](#).

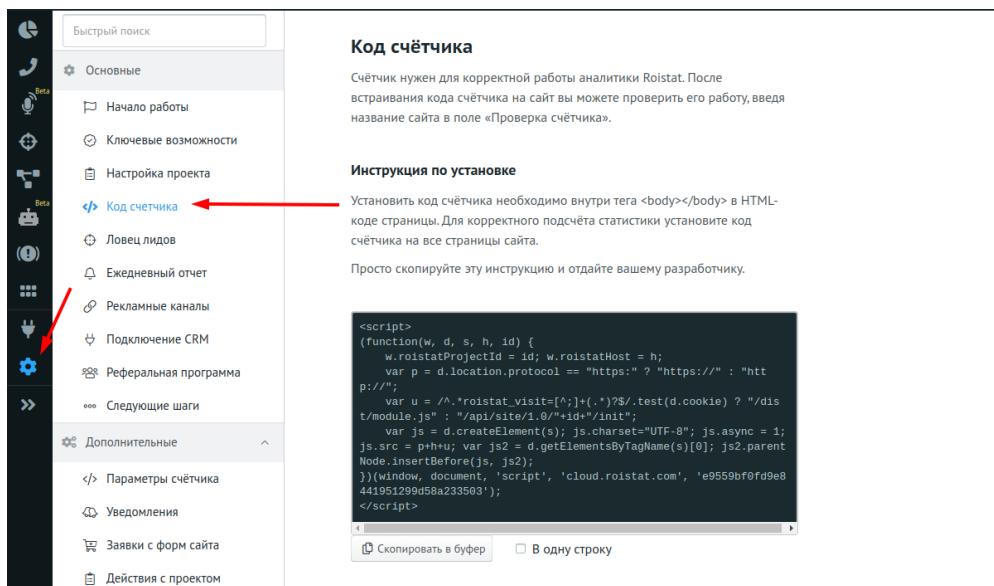
 , PlatformaLP CRM, Roistat, CRM . , CRM : Roistat, PlatformaLP.  
 , , PlatformaLP - Roistat PlatformaLP.

1. PlatformaLP.
2. Roistat.
3. Roistat CRM, Roistat CRM.

## 1. Roistat

, . , .

### 1. Roistat :



**Код счётчика**

Счётчик нужен для корректной работы аналитики Roistat. После встраивания кода счётчика на сайт вы можете проверить его работу, введя название сайта в поле «Проверка счётчика».

**Инструкция по установке**

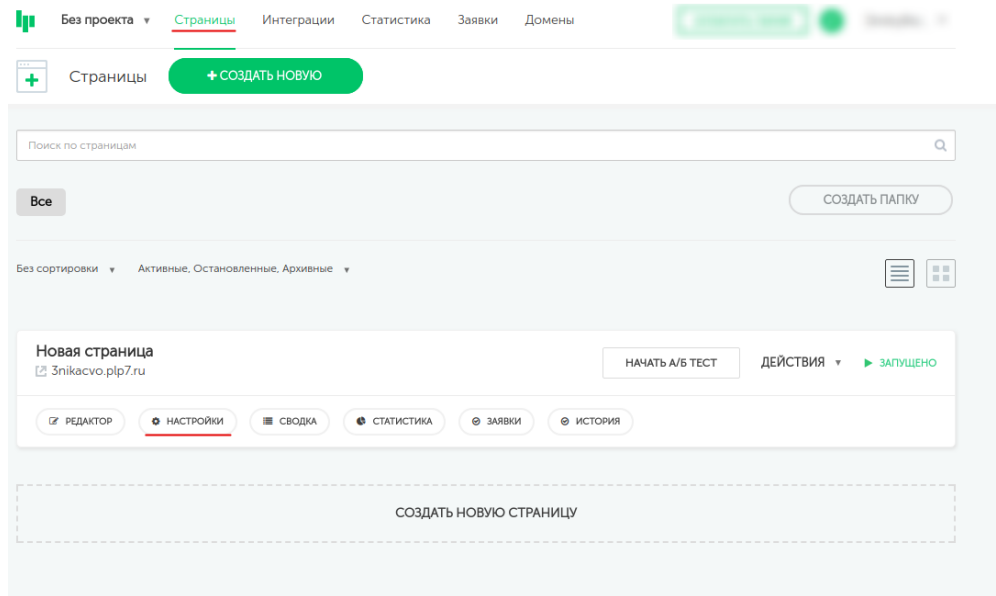
Установить код счётчика необходимо внутри тега <body></body> в HTML-коде страницы. Для корректного подсчёта статистики установите код счётчика на все страницы сайта.

Просто скопируйте эту инструкцию и отдайте вашему разработчику.

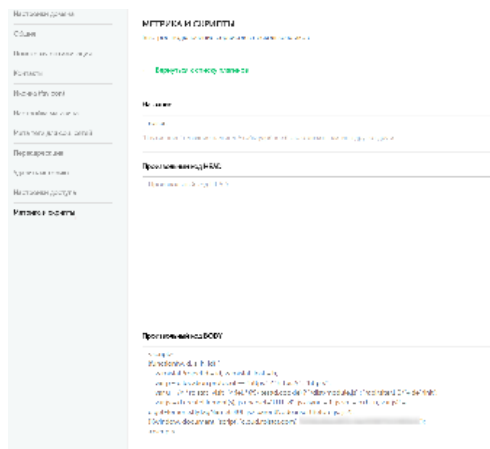
```
<script>
(function(w, d, s, h, id) {
  w.roistatProjectId = id; w.roistatHost = h;
  var p = d.location.protocol == "https:" ? "https://" : "http://";
  var u = /^.*roistat_visit=[^;]+(.*?)?$/i.test(d.cookie) ? "/dist/module.js" : "/api/site/1.0/" + id + "/init";
  var js = d.createElement(s); js.charset="UTF-8"; js.async = 1;
  js.src = p+h+u; var js2 = d.getElementsByTagName(s)[0]; js2.parentNode.insertBefore(js, js2);
})(window, document, 'script', 'cloud.roistat.com', 'e9559bf0fd9e8441951299d58a233503');
```

Скопировать в буфер  В одну строку

## 2. PlatformaLP. ⚙️:



## 3. Roistat BODY:



## 4. .

## 2. Webhook PlatformaLP Roistat

1. Roistat .
2. PlatformaLP .  
PlatformaLP.

### 3. Webhook URL:

Каталог интеграций

PlatformaLP

1 Инструкция по настройке > 2 Настройка поведения > 3 Настройка доп. полей

#### Инструкция по настройке

Интеграция с PlatformaLP

Для настройки получения лидов выполните следующие действия:

- В личном кабинете PlatformaLP перейдите: *Интеграции > Добавить интеграцию > Выберите систему для интеграции > Roistat*
- В поле *Webhook URL* в качестве адреса для отправки данных укажите вебхук, указанный ниже.
- Нажмите кнопку *Добавить*

**Webhook URL:**

https://cloud.roistat.com/integration

Следующий шаг

### 4. ""

Без проекта ▾ Страницы Интеграции Статистика Заявки Домены

Интеграции + ДОБАВИТЬ ИНТЕГРАЦИЮ

Поиск

Ничего не найдено

+ ДОБАВИТЬ ИНТЕГРАЦИЮ

### 5. Roistat Webhook URL Roistat.

UNISENDER GetResponse SendPulse MailChimp amoCRM Битрикс24

Выберите систему для интеграции: Roistat

Название: Roistat

«Внутреннее» название интеграции. Чтобы удобнее было отличать интеграции друг от друга. Не обязательное поле.

Webhook URL: https://cloud.roistat.com/integration/webhook?key=12345

Уникальный адрес для отправки запросов в Roistat.

[Инструкция по настройке](#)

ДОБАВИТЬ ОТМЕНА

! "", "", "Email" "roistat" .

! "roistat" , , , body :

```
<script>$('#[data-type="hidden"] input, [plp-field=hidden] input').val($.cookie('roistat_visit'));</script>
```

## 6. ["Имя", "Телефон", "Email"](#)

Поля "Имя", "Телефон", "Email" и специальная cookie "roistat\_visit" отправляются автоматически.

### Настройка полей

ПОЛЕ В ПЛАТФОРМЕ	ПОЛЕ В ИНТЕГРАЦИИ	ДЕЙСТВИЯ
<input type="text" value="Информация о товаре"/>	<input type="text" value="Автоматически"/>	✕
<input type="text" value="Итоговая сумма"/>	<input type="text" value="Автоматически"/>	✕

+ Добавить новое поле

СОХРАНИТЬ

ОТМЕНА

## 7. [CRM, Google Analytics/Yandex Metrika:](#)

**PlatformaLP**

1 Инструкция по настройке > 2 **Настройка поведения** > 3 Настройка доп. полей

### Настройка поведения

Отправлять заявки в CRM

Отправлять контактные данные в комментарий

Инициировать обратный звонок по номеру клиента

Отправка целей в Google Аналитика  
Идентификатор ресурса

[Расширенные настройки](#)

Отправка целей в Яндекс.Метрика  
Идентификатор цели

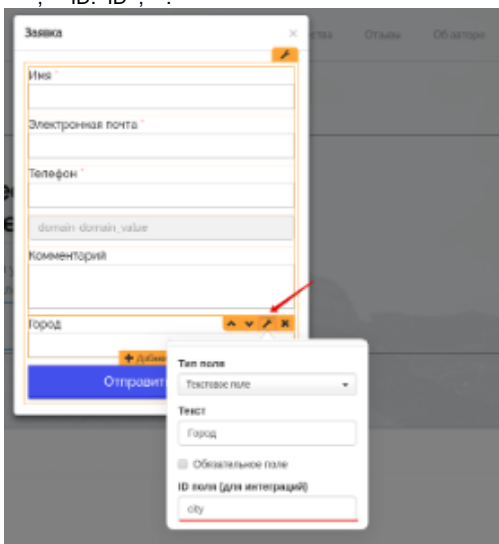
8. CRM, CRM {field\_items} {field\_amount} :

Полный список системных переменных Roistat можно посмотреть [здесь](#).


[Список переменных PlatformaLP](#)

Переменная	Значение
{field_name}	Имя пользователя
{field_phone}	Телефона пользователя
{field_email}	Email пользователя
{field_Comment_custom}	Комментарий пользователя
{field_form_custom}	Название отправленной формы
{field_items}	Информация о товаре
{field_amount}	Сумма заказа
{field_id_custom}	Идентификатор заявки
{field_created_custom}	Дата отправки заявки
{field_page.title_custom}	Название страницы
{field_page.url_custom}	Адрес страницы
{field_content.id_custom}	Идентификатор A/B теста
{field_content.title_custom}	Название A/B теста

9. ID. ID , .



PlatformaLP "ID " ID ; "".

 PlatformaLP Roistat.

## Настройка полей

ПОЛЕ В ПЛАТФОРМЕ	ПОЛЕ В ИНТЕГРАЦИИ	ДЕЙСТВИЯ
<input type="text" value="ID поля из редактора"/>	<input type="text" value="Автоматически"/>	✕
<input type="text" value="city"/>		

[+ Добавить новое поле](#)

СОХРАНИТЬ

ОТМЕНА

Roistat CRM : {field\_ID\_custom}

1 Инструкция по настройке > 2 Настройка поведения > 3 **Настройка доп. полей**

### Настройка доп. полей

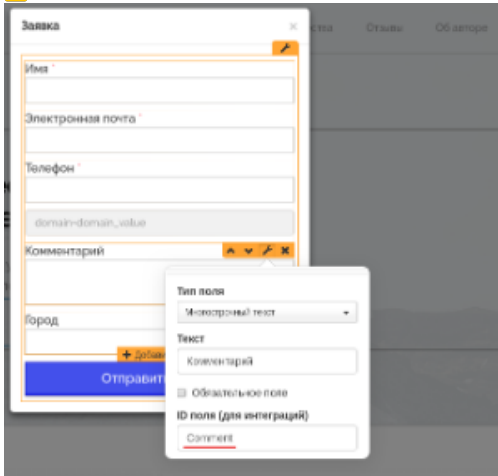
Полный список системных переменных Roistat можно посмотреть [здесь](#).

[Список переменных PlatformaLP](#)

Переменная	Значение
{field_name}	Имя пользователя
{field_phone}	Телефона пользователя
{field_email}	Email пользователя
{field_Comment_custom}	Комментарий пользователя
{field_form_custom}	Название отправленной формы
{field_items}	Информация о товаре
{field_amount}	Сумма заказа
{field_id_custom}	Идентификатор заявки
{field_created_custom}	Дата отправки заявки
{field_page.title_custom}	Название страницы
{field_page.url_custom}	Адрес страницы
{field_content.id_custom}	Идентификатор А/В теста
{field_content.title_custom}	Название А/В теста

10. ID Comment

## 11. ⚠ ID Comment



### PlatformaLP "ID " Comment

#### ⚠ ID Comment

Поля "Имя", "Телефон", "Email" и специальная cookie "roistat\_visit" отправляются автоматически.

#### Настройка полей

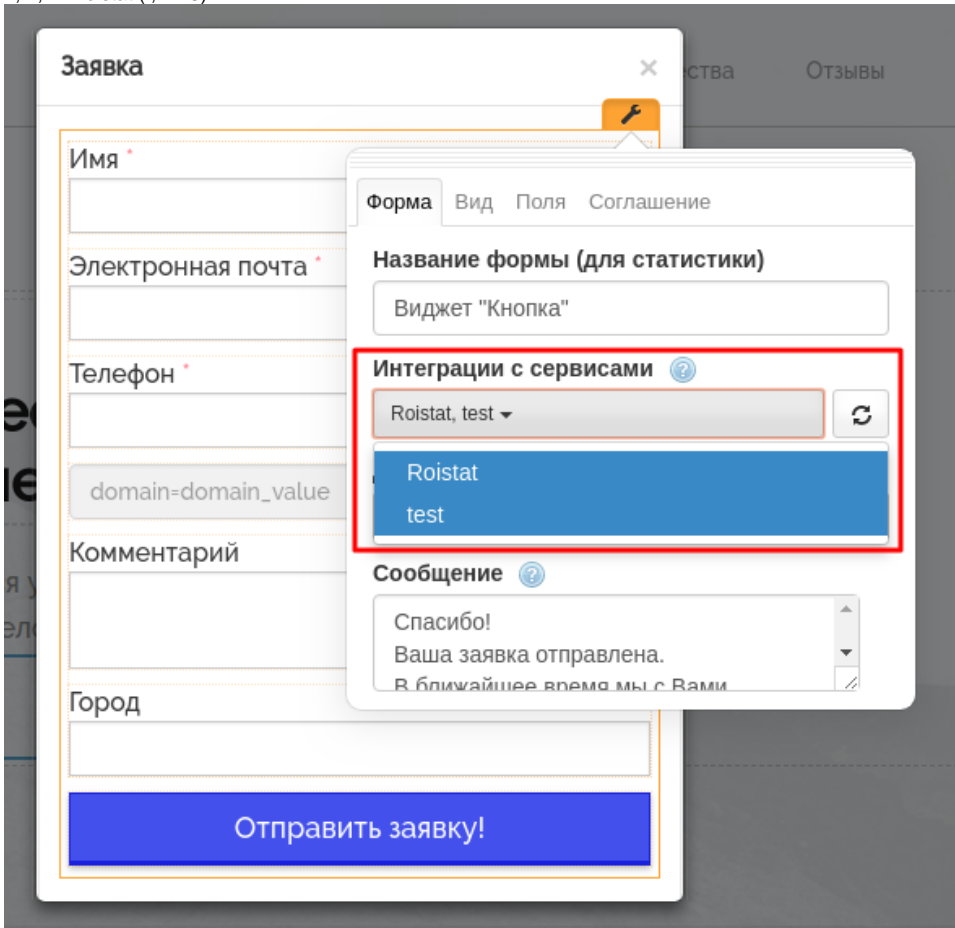
ПОЛЕ В ПЛАТФОРМЕ	ПОЛЕ В ИНТЕГРАЦИИ	ДЕЙСТВИЯ
<input type="text" value="ID поля из редактора"/>	<input type="text" value="Автоматически"/>	✕
<input type="text" value="Comment"/>		

[+ Добавить новое поле](#)

СОХРАНИТЬ

ОТМЕНА


12. , , Roistat ( , 5)

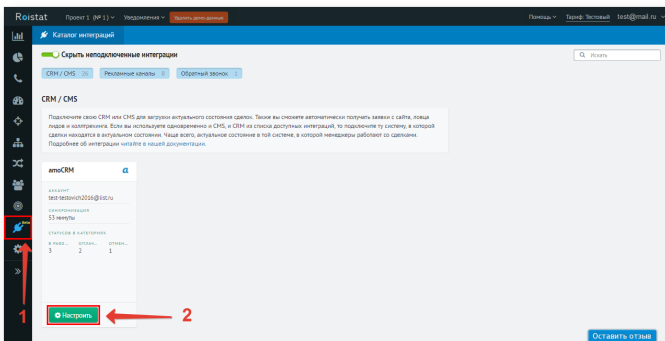


- CRM , Roistat CRM. CRM .

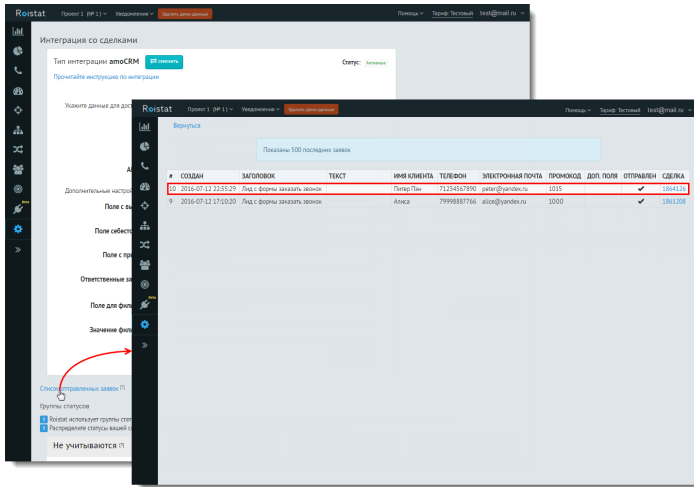
Roistat, « ».

1. . . .
2. . . .
3. . . .

1. , Roistat . , CRM 







2. - CRM, **roistat** . amoCRM:

